

Оплату услуг «Аванти» можно проводить через **ЛЮБОЙ** терминал «Элекснет» - <http://www.elecsnet.spb.ru/>.

Для этого Вам необходимо:

1. узнать в абонентском отделе **Ваш логин**
2. создать на сайте <http://elecsnet.ru/notebook/create/site/> личную Записную Книжку
3. добавить в меню Записной Книжки оплату услуг **Аванти** с **Вашим логином**.

Комиссия за приём платежей – **2%**.

Зачисление платежа – **моментальное**.

Инструкция по созданию Записной Книжки на сайте Элекснет.

1. На странице регистрации необходимо ввести номер Записной книжки, пароль и подтверждение пароля, контактный телефон и e-mail, для подтверждения регистрации нужно ввести защитный код.
2. Далее нужно выбрать регион, Интернет, в выпадающем списке – «Аванти», ввести свой логин, заполнить поле «Заголовок» (в нашем случае «Мой интернет») и выбрать значок. Затем нажмите на кнопку «Добавить в меню».

Регистрация Записной книжки

Номер Записной книжки (6-16 цифр): 0123456789123456
(Рекомендуется использовать номер мобильного телефона)

Пароль (4-8 цифр): [masked]

Повторите пароль (4-8 цифр): [masked]

E-Mail: I.Ivanov@mail.ru

Защита от автоматических регистраций

Число на картинке (6 цифр): 164655

Создать Отменить

Санкт-Петербург Интернет

Выберите значок:

Аванти
chka160k3-99-3
Мой интернет

Комиссия: 2%.
Срок зачисления: моментально.

3. В Вашей новой Записной Книжке создана запись оплаты услуг «Аванти».

Обратите внимание, что на терминале меню ограничено 18 пунктами. Если Вы не запрещали редактирование меню с терминала, то один из пунктов занят кнопкой «На изменение порядка услуг в меню перетащите их мышкой и нажмите кнопку «Сохранить сорт»

№ п/п	Значок	Заголовок	Провайдер услуг	Идентификатор
1		Мой интернет	Аванти	chka160k3-99-3

Очистить меню

4. или в уже существующей.


Обратите внимание, что на терминале меню ограничено 18 пунктами. Если Вы не запрещали редактирование меню с терминала, то один из пунктов занят кнопкой «На изменение порядка услуг в меню перетащите их мышкой и нажмите кнопку «Сохранить сорт»

№ п/п	Значок	Заголовок	Провайдер услуг	Идентификатор
1		Мой интернет	Аванти	chka160k3-99-3
2		Мой билайн	Билайн	(906) 250-05-73
3		Паша мегафон	Мегафон	(921) 147-27-65

В Записную книжку <http://www.elecsnet.ru/notebook/> так же можно занести коммунальные платежи, телефонию, банковские кредиты, страховые взносы, коммерческое телевидение, денежные переводы, штрафы и налоги, покупки в интернет-магазинах и т.д.

ИНСТРУКЦИЯ ПО ПРОВЕДЕНИЮ ПЛАТЕЖА ЗА УСЛУГУ «Аванти» ДОСТУП В ИНТЕРНЕТ НА ТЕРМИНАЛЕ

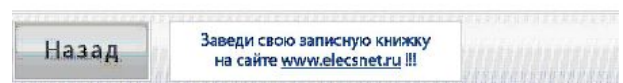
1. Найдите терминал «Элекснет», нажмите любую кнопку или прикоснитесь к экрану. Выберите раздел «Записная Книжка»
2. Ведите номер **ВАШЕЙ** Записной Книжки и пароль.



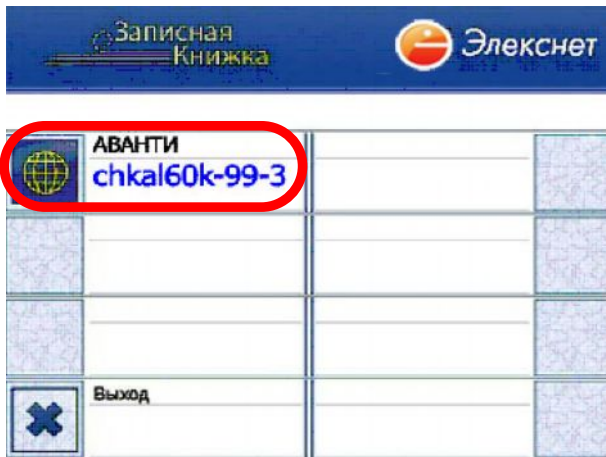
Введите данные

Номер Записной книжки:
123456789123456

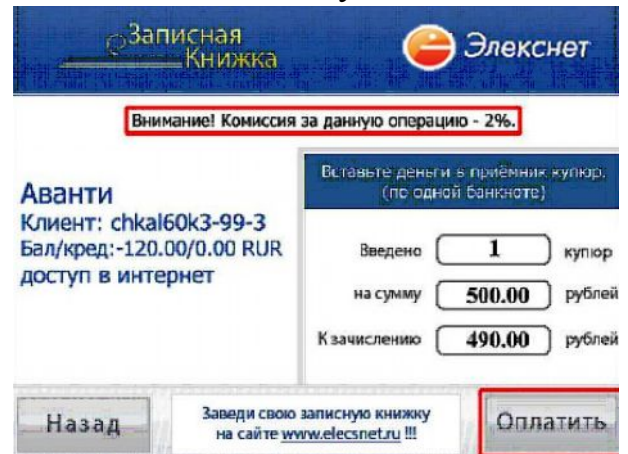
Пароль:




3. Выберите запись «Аванти».



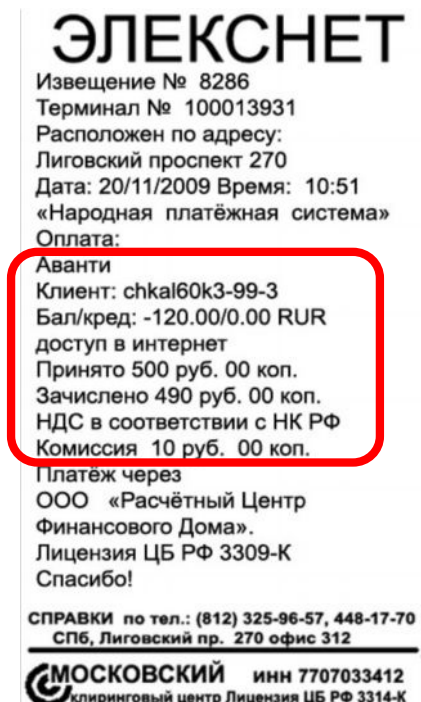
4. Вставьте купюры по **ОДНОЙ** в приёмник и нажмите кнопку «Оплатить».



4. Получите и сохраните извещение об оплате.

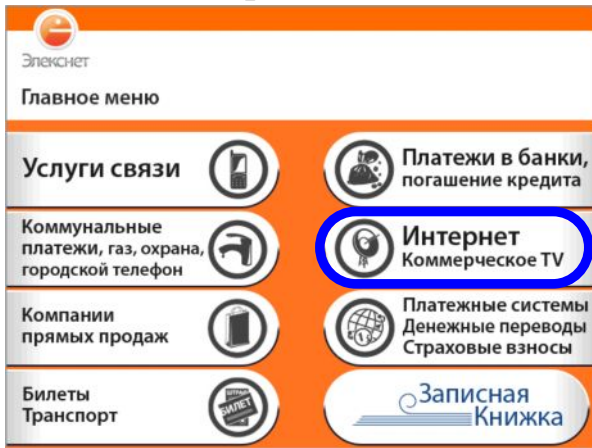


6. Образец извещения об оплате.




ДРУГОЙ, БОЛЕЕ ДЛИННЫЙ ПУТЬ.

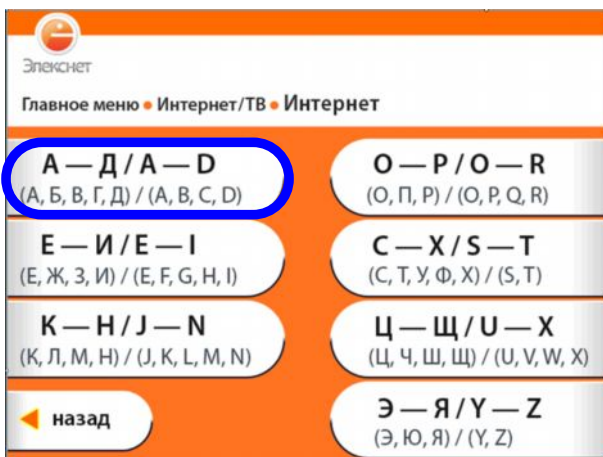
1. Выберите раздел «Интернет, коммерческое ТВ».



2. Выберите раздел «Интернет».



3. Выберите раздел с буквой «А».



4. На 2-й странице выберите «Аванти». ВНИМАНИЕ! Вид экрана может меняться вместе со списком провайдеров.



5. Дальше всё так же, как через «Записную Книжку».

Записная Книжка Элекcнет

Введите данные

Номер Записной книжки:
> 123456789123456

Пароль:
.....

Назад Заведи свою записную книжку на сайте www.elecsnet.ru !!!